

## KRAIBURG KKM LongLine / KIM LongLine / KE LongLine

### Condizioni preliminari:



#### Superficie in cemento:

- liscia
- pulita
- min. pendenza del 3 %

#### Tappeti:

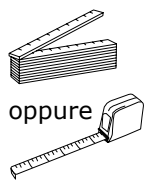
temperatura uniforme di min. 5° C fino a 30° C (portare i tappeti nella stalla almeno un giorno prima, affinché la temperatura del tappeto diventi come quella della stalla)



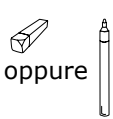
Per il benessere dell'animale è necessario spargere del materiale che assorba l'umidità (p.e. farina di paglia, materiali minerali in polvere)

### Per la posa occorrono i seguenti attrezzi:

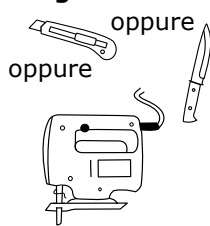
#### Misurare:



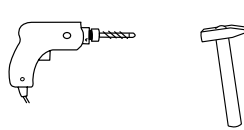
#### Marcare:



#### Tagliare:



#### Forare e montare:



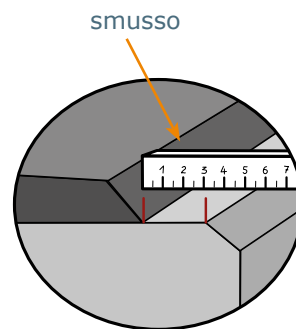
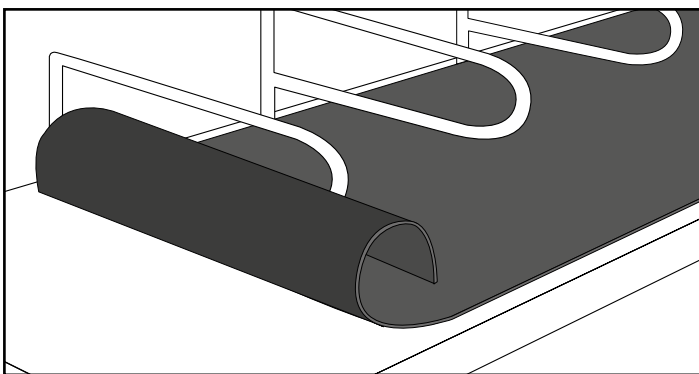
#### Elementi di fissaggio KRAIBURG:



- tassello con chiodo  $\varnothing$  10 x 80 mm - A2
- rondella  $\varnothing$  30 mm - A2

(oppure elementi di fissaggio con almeno stessa stabilità e resistenza)

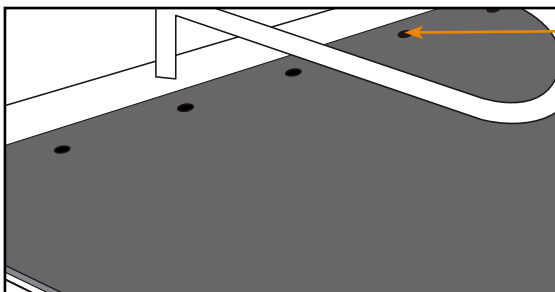
## 1 Stendere e posizionare il rotolo



Distanza min. di 3 cm dal bordo posteriore!

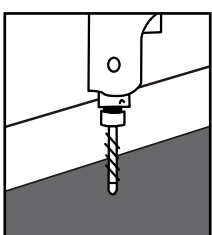
## 2 Fissare

**Partire dal centro del rotolo e procedere alternativamente verso destra e verso sinistra**

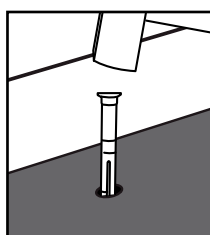


fissare nel bordo anteriore attraverso i punti predisposti per il fissaggio


se non ci sono punti di fissaggio preforati, **fissare nella parte anteriore ca. ogni 40 cm**, ad una distanza di ca. 5 cm dal bordo



forare



piantare i tasselli di plastica a filo con il tappeto



piantare i tasselli con chiodo fino a che appoggiano uniformemente e affondano leggermente

